

“BORDER KIDS COUNT”: THE LATEST DATA FROM CALIFORNIA & MEXICO

“LA INFANCIA CUENTA”: RESULTADOS DE CALIFORNIA Y MEXICO



PRESENTED

BY:



US • MEXICO
BORDER PHILANTHROPY PARTNERSHIP
ALIANZA FRONTERIZA DE FILANTROPÍA
MÉXICO • EEUU



THE ANNIE E. CASEY
FOUNDATION

THANKS TO OUR HOST:



Sempra Energy®



Infancia, exclusión,
educación y frontera

Situación de niñas,
niños y adolescents
en Baja California,
México

MEXICO

Red por los Derechos de la Infancia en México



¿Qué es la REDIM?

- La Red data de 1995, cuando organizaciones de la sociedad civil mexicana comenzaron a trabajar de manera coordinada, buscando difundir y promover los Derechos de la Infancia en México
- Actualmente, la Red por los Derechos de la Infancia en México es una coalición de 63 organizaciones de la sociedad civil mexicana, constituida en 2001 que desarrolla programas a favor de niñas, niños y adolescentes y que opera en 16 Estados de la República Mexicana.

Misión

Promover un movimiento social y cultural para que niñas, niños y adolescentes conozcan, ejerzan y disfruten sus derechos

Objetivos

1

Ampliar el conocimiento sobre la infancia y sus derechos

2

Fortalecer la capacidad de organizaciones de la sociedad civil mexicana en el cumplimiento, respeto y protección de los derechos de la infancia en México

3

Impulsar mecanismos legales, políticos y administrativos nacionales e internacionales para garantizar el cumplimiento y respeto de los derechos de la infancia

4

Impulsar el ejercicio de la ciudadanía de niños, niñas y adolescentes

5

Crear una corriente de opinión favorable a los derechos de la infancia

MEXICO

Red por los Derechos de la Infancia en México

¿Cómo lo hacemos?

Construcción de la Agenda Política

- Incrementar la capacidad de las organizaciones que desarrollan programas a favor de la Infancia en México
- Incidir en las agendas de política pública que afectan la situación de la infancia y sus derechos en nuestro país.

Legislación

Adecuar la legislación vigente en los ámbitos estatales y federales



Principios y derechos establecidos en la Convención sobre los Derechos los Niños

Comunicación a favor de la Infancia y sus Derechos

Enriquecer la educación y el conocimiento que tiene la sociedad en general sobre los Derechos de la Infancia y su situación

Ampliar la presencia y notoriedad de los programas que realiza la sociedad civil en esta materia

Ensayos temáticos

Infancia Cuenta en México

Elaborada con información de fuentes oficiales, desde 2005, Infancia Cuenta en México se ha consolidado como una herramienta pública para entender y analizar el estado de los derechos de la infancia, así como para incidir en la agenda pública a través de la medición del impacto social por las omisiones del Estado Mexicano en la protección y garantía de los Derechos.



En 2017 se presentó el informe “Desafíos en el acceso a la justicia para niñas, niños y adolescentes”

Infancia Cuenta 2017 analiza el contexto social en el cual se encuentran arraigados factores estructurales que afectan de forma negativa el ejercicio de derechos de la niñez y la adolescencia y que perjudican su acceso a la justicia.

NIÑAS, NIÑOS Y ADOLESCENTES EN BAJA CALIFORNIA

Población de 0 a 17 años
estimada a 2017



39.97 Millones
32.4%



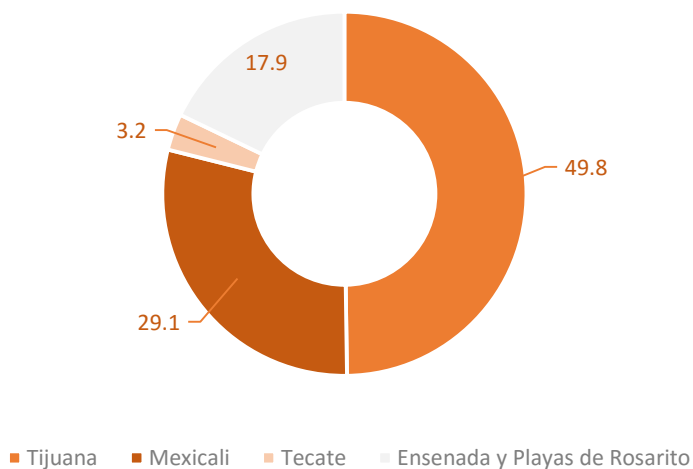
1.1 Millones
31.4%

Fuente: CONAPO. Estimaciones y Proyecciones de la Población en México, 2010-2030.

La población estimada de niñas, niños y adolescentes asciende a 39.97 millones en 2017, de los cuales **1.1 millones** viven en Baja California y representan una tercera parte de la población.

Distribución de la población por municipio

Distribución de la población de 0 a 17 años en el estado de Baja California por municipio seleccionado, 2015



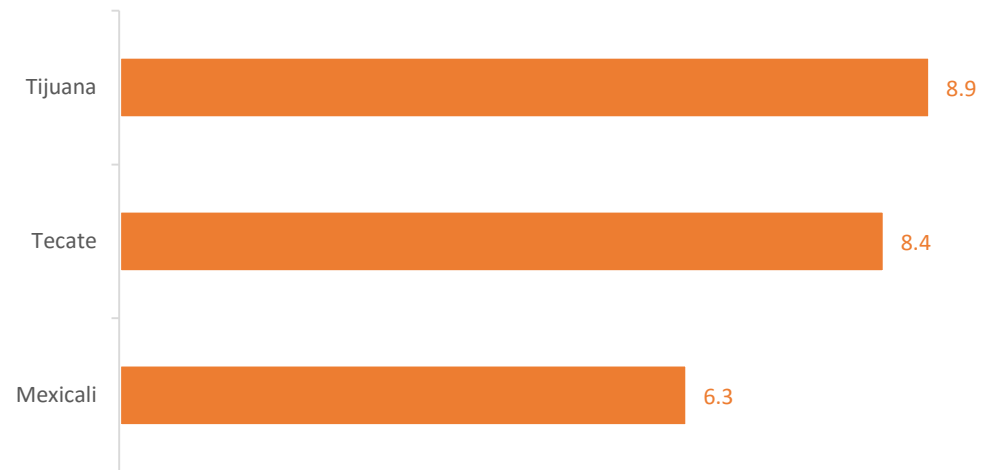
La mitad de la población infantil y adolescente en Baja California vive en Tijuana, municipio colindante con San Diego, California.

Fuente: Procesado por REDIM, con base en INEGI. Encuesta Intercensal. Base de datos.

Población residente en Baja California nacida en Estados Unidos

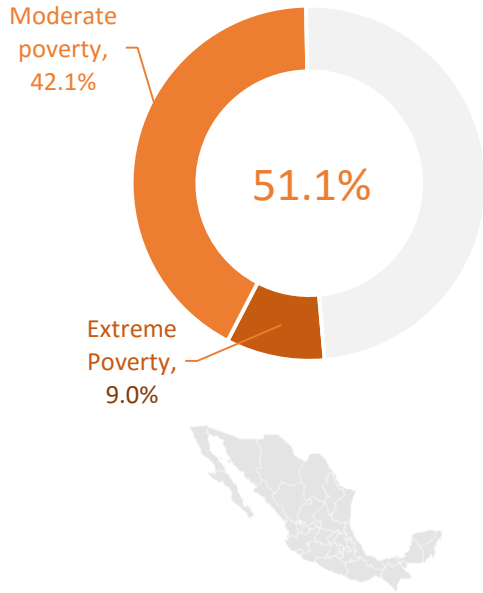
1 de cada **10** niñas, niños o adolescentes residentes en Tijuana Baja California, nació en Estados Unidos de América

Porcentaje de población de 0 a 17 años residente en Baja California nacida en Estados Unidos por municipio seleccionado, 2015



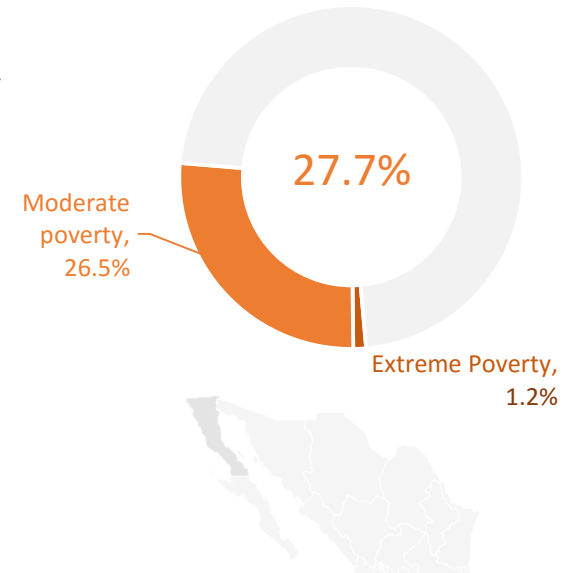
Fuente: Procesado por REDIM, con base en INEGI. Encuesta Intercensal. Base de datos.

Población de 0 a 17 años en situación de pobreza 2016



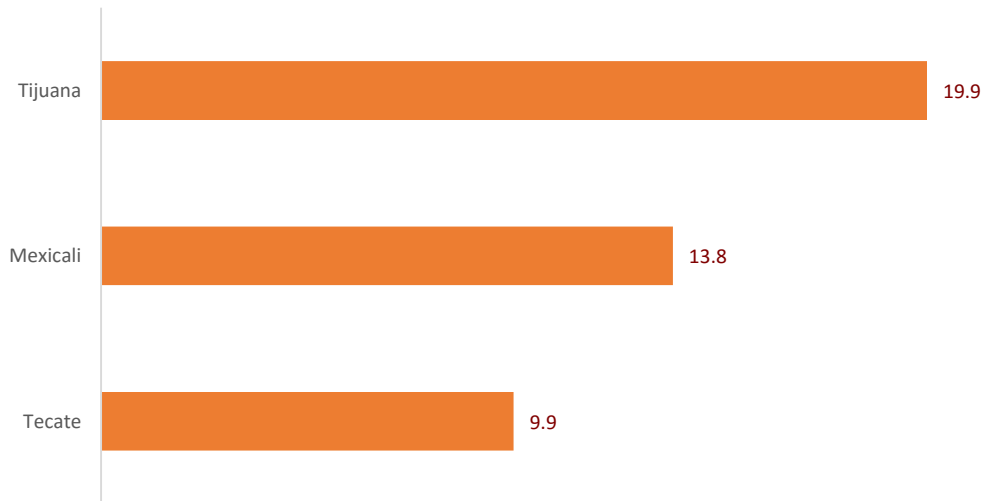
Poco más de la mitad de la población de 0 a 17 años vive en situación de pobreza.

En Baja California, alrededor del **28%** de esta población son pobres.



Población de 0 a 17 años sin derechohabiencia a servicios de salud

Porcentaje de población de 0 a 17 años sin derechohabiencia, por municipio seleccionado 2015



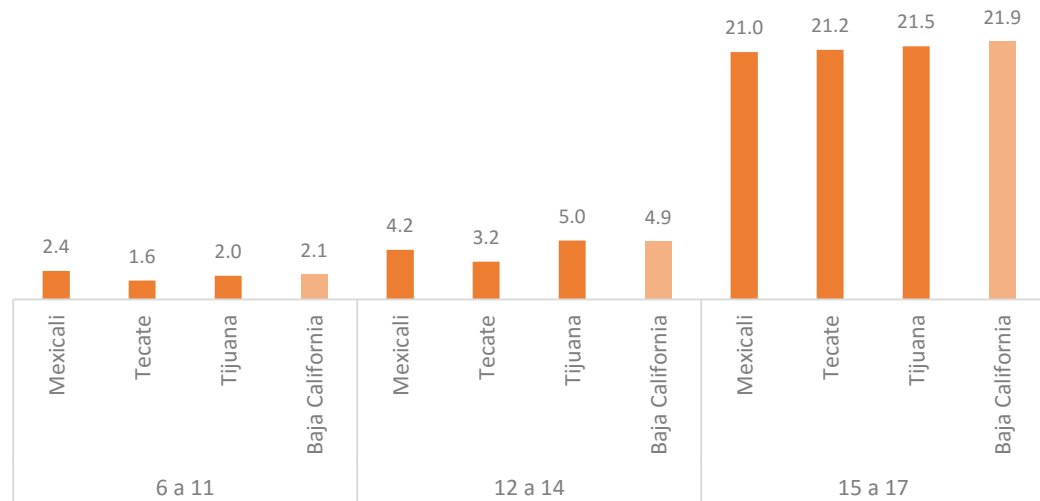
2 de cada **10** niñas, niños y adolescentes en Tijuana no tienen acceso a servicios de salud como resultado de ser beneficiarios de algún familiar con esta prestación laboral

Fuente: Procesado por REDIM, con base en INEGI. Encuesta Intercensal. Base de datos.

Inasistencia escolar

Existe una alta participación escolar de niñas y niños en la educación básica, no obstante, en la educación media superior, **2** de cada **10** estudiantes no asisten a la escuela

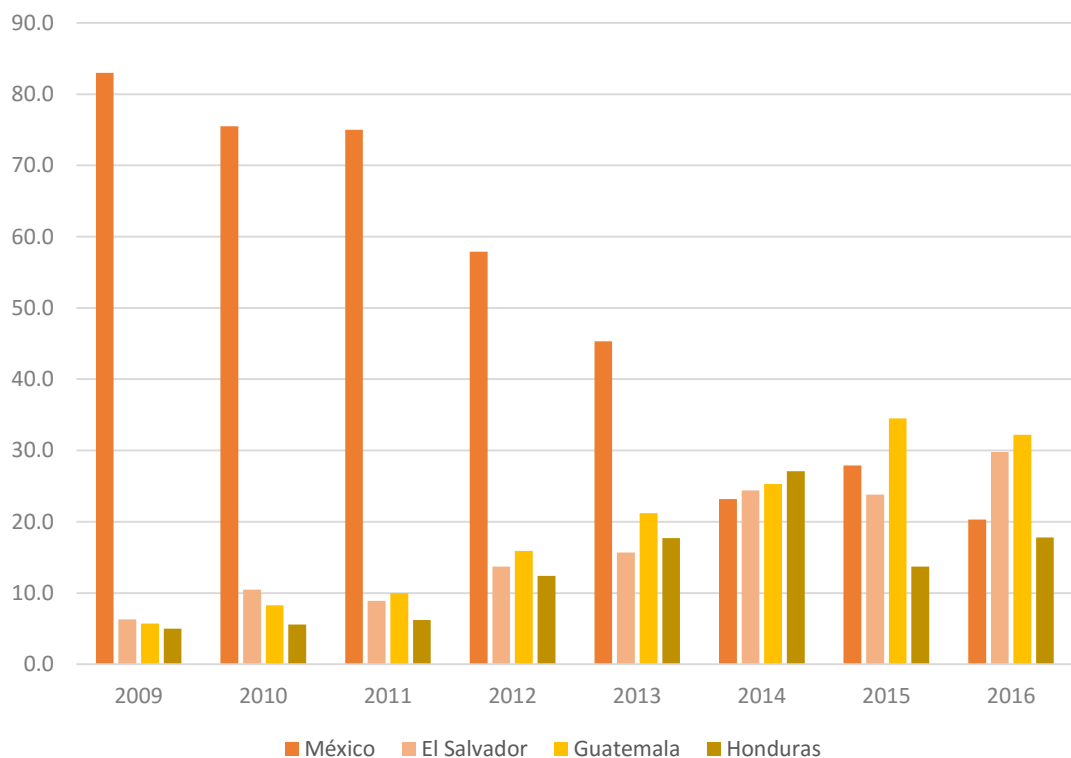
Porcentaje de población de 0 a 17 años que no asiste a la escuela por grupos de edad escolar y municipio seleccionado, 2015



Fuente: Procesado por REDIM, con base en INEGI. Encuesta Intercensal. Base de datos.

Población migrante no acompañada de 0 a 17 años detenida en Estados Unidos

Distribución porcentual de población migrante no acompañada de 0 a 17 años detenida en Estados Unidos por país de origen según año de detención 2009-2016



- De 2009 a 2016 se contabilizan **281 mil detenciones** de niñez no acompañada
- Las detenciones de niñez migrante no acompañada **se han triplicado de 2009 a 2016**. Siendo más notables los flujos de migrantes provenientes de Guatemala, el Salvador y Honduras.

Fuente: REDIM, con base en: U.S. Customs and Border Protection. Stats and Summaries. <https://www.cbp.gov/newsroom/media-resources/stats?title=Border+Patrol>

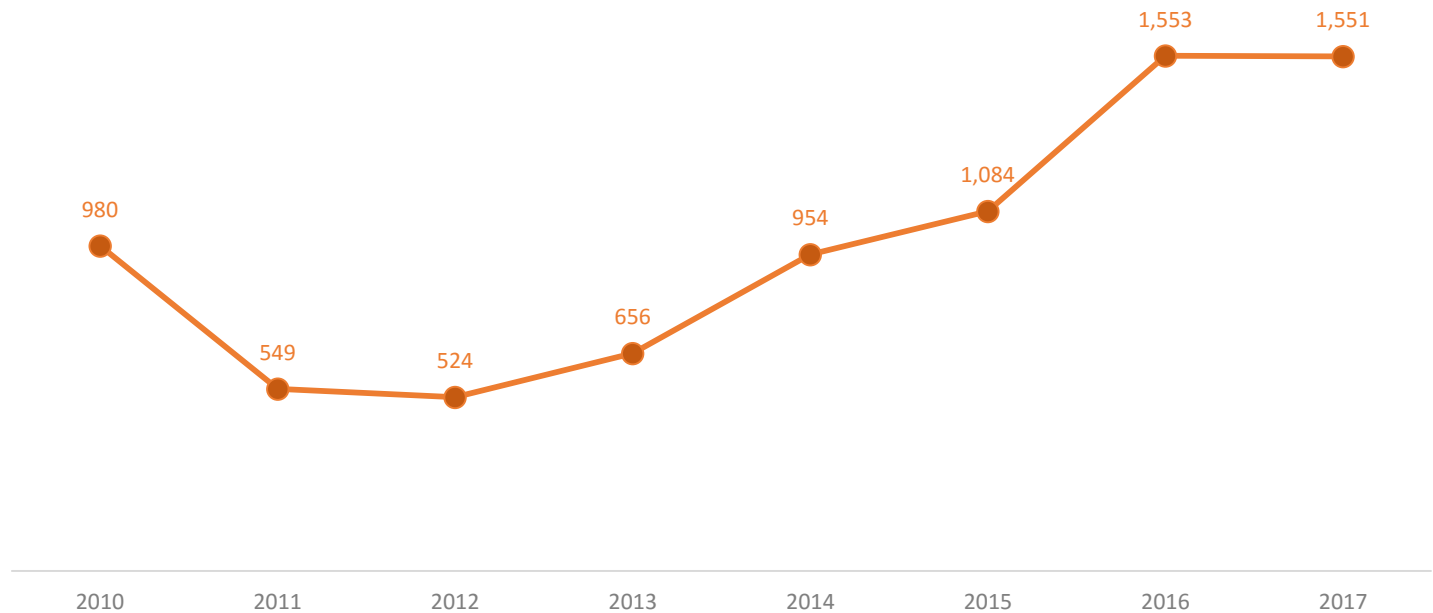
Cambios en la composición de la población migrante no acompañada de 0 a 17 años detenida en Estados Unidos 2009-2016

- En 2009, **8** de cada **10** detenciones correspondía a niñas, niños y adolescentes mexicanos, para 2016 esta proporción es de **2 de cada 10**.
- Por cada niña, niño o adolescente guatemalteco detenido en 2009, se detuvieron a **17** de ellas y ellos en 2016.
- En 2009 por cada salvadoreña(o) detenida(o), se detuvieron a **14** en 2016.
- En la población hondureña, la relación es de **11** detenciones en 2016 por cada detención ocurrida en 2009.



Fuente: REDIM, con base en: U.S. Customs and Border Protection. Stats and Summaries. <https://www.cbp.gov/newsroom/media-resources/stats?title=Border+Patrol>

Población migrante no acompañada de 0 a 17 años detenida en Estados Unidos Sector San Diego, 2010-2017



Fuente: REDIM, con base en: U.S. Customs and Border Protection. Stats and Summaries. <https://www.cbp.gov/newsroom/media-resources/stats?title=Border+Patrol>

A partir de 2012, las detenciones de niñez migrante no acompañada en el sector de San Diego se incrementaron de manera considerable. La cifra de detenciones es 3 veces mayor hacia 2017



Red por los Derechos de la Infancia en México



@derechoinfancia



redim.mexico

www.derechosinfancia.org.mx

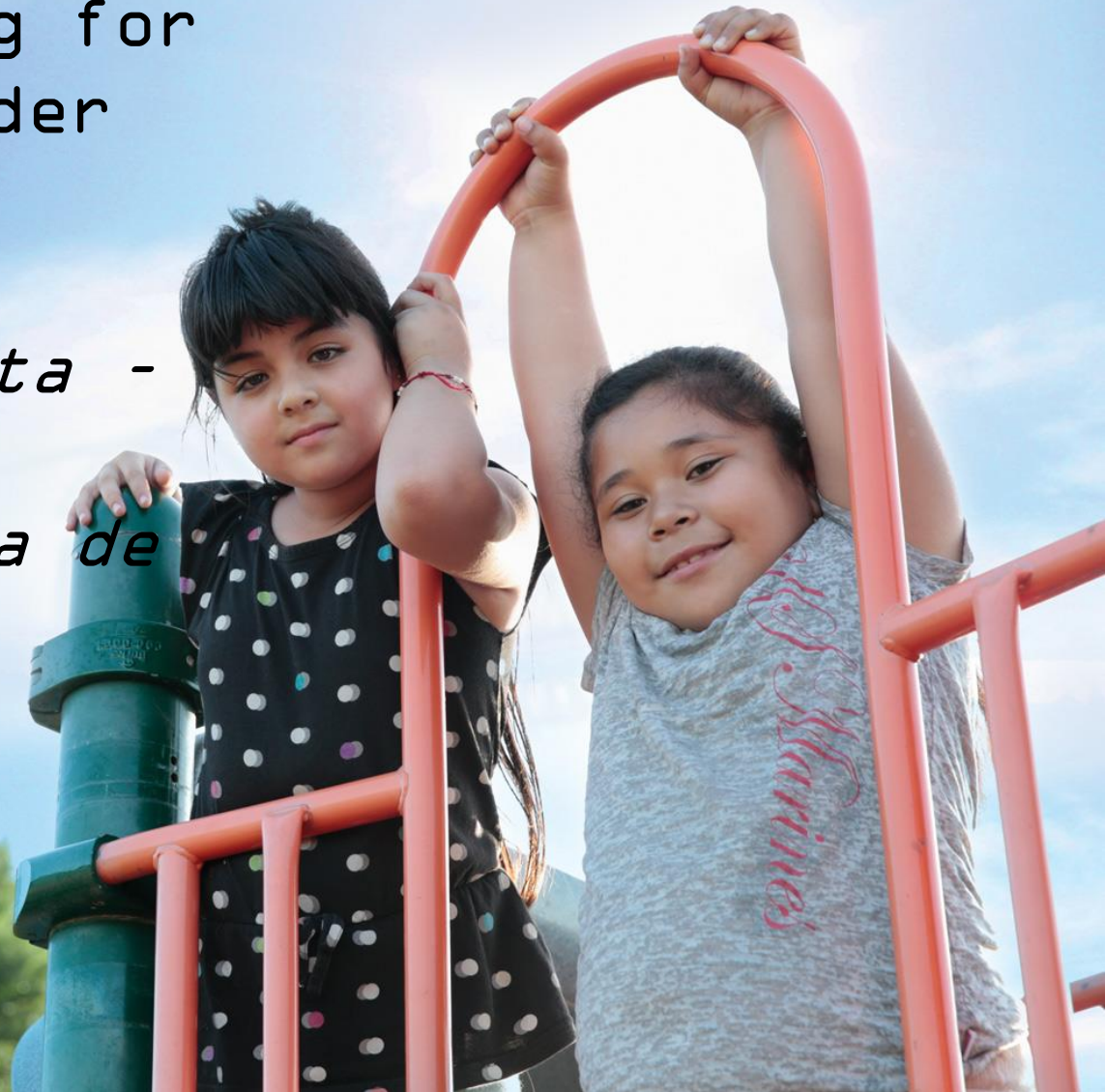
www.infanciacuenta.org

direccion@derechosinfancia.org.mx

desarrolloinstitucional@derechosinfancia.org.mx

A systems approach to
promote wellbeing for
California's border
kids

*La infancia cuenta -
resultados de la
región fronteriza de
California*



CHILDREN NOW

Children Now es la organización coordinadora de investigación, desarrollo de políticas, comunicaciones y representación de todos los temas que afectan a los niños, los cuales incluyen la primera infancia, la reforma educacional, la salud infantil, el sistema de crianza y la justicia juvenil.

Nuestra cobertura complementaria de los temas nos deja emplear el marco Pro-Niño

La cobertura actual de Children Now de los diversos temas

SALUD INFANTIL

Visitas domiciliarias

Evaluaciones de desarrollo

Cobertura de Seguro

*Health4All,
Implementación de la Ley de Cuidado de Salud Asequible (ACA),
Reforma Medi-Cal, Coveredtil26*

Acceso y Calidad

*Cuidado preventivo y primario,
representación de familia, datos
y monitoreo, continuación de
cuidado para jóvenes en el
programa de crianza temporal.*

Salud Oral

Salud Mental

Nutrición

Obesidad

SISTEMAS INTEGRADOS

Datos Integrados

Prenatal - Edad 3

Agenda Comprehensiva

Trauma de la Infancia

Agenda Comprehensiva

Servicios Sociales y de la

Salud a Nivel Escolar

Primera Infancia y K12

BIENESTAR DE LA INFANCIA

Preservación y reunificación
Familiar

Estabilidad y Permanencia

Justicia Juvenil

EDUCACIÓN

Calidad y Acceso al Aprendizaje Temprano

Cuidado Infantil, Educación Preescolar y Transición

CTIM

*Líder de la Red de CTIM de California
(CA STEM Network)*

Aprendizaje Ampliado

Aprendizaje Personalizado

Capacidad de Distritos y Educadores

Reforma Financiera

Rendición de Cuentas

Aprendizaje Socio-emocional

Ausentismo Crónico

Disciplina Escolar

Reforma de la educación para los jóvenes en crianza temporal

El Enfoque Estratégico de Children Now

Por qué, si hay un acuerdo casi total en nuestro país sobre la creación de igualdad de oportunidades para todos los niños, independientemente de la raza o el ingreso, les va tan mal a los niños en la creación de políticas publicas.

A pesar de que existen miles de grupos que luchan por numerosas causas relacionadas con los niños, la falta de un esfuerzo unido y poderoso ha permitido que otros intereses reemplacen continuamente a los niños en prioridad y recursos. La base infantil esta rota y los niños pierden.

Cobertura Pro-Niño

Cubre todo el rango de temas claves de los niños, incluyendo la primera infancia, la reforma educacional, la salud infantil, la crianza temporal y la justicia juvenil.

Nos permite ubicar los temas como "Pro-Niño" tal como lo hacen otros grupos de interés.

Conocimiento Interno

Trabajar estrechamente con socios, diseñadores de políticas y lideres influyentes de todo el estado para diseñar, promover y poner en acción, e implementar cambios progresivos para los niños.

Presión Externa

Movilizar una membrecía amplia y diversa para actuar en un punto estratégico en el tiempo, coordinado con el trabajo que se haga en el interior.

En la actualidad, CN lidera el "Movimiento de los Niños", con más de 2,000 miembros.

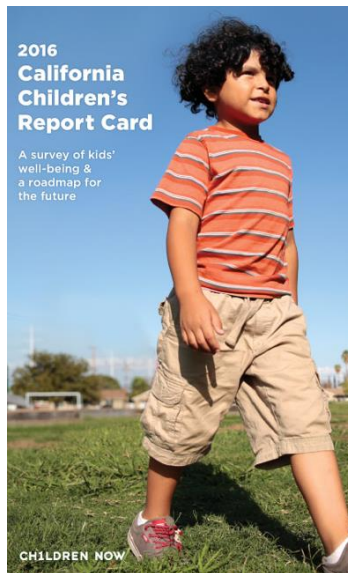
Los tres componentes son esenciales para la representación exitosa de los niños a cualquier nivel (nacional, estatal y local)

Investigación

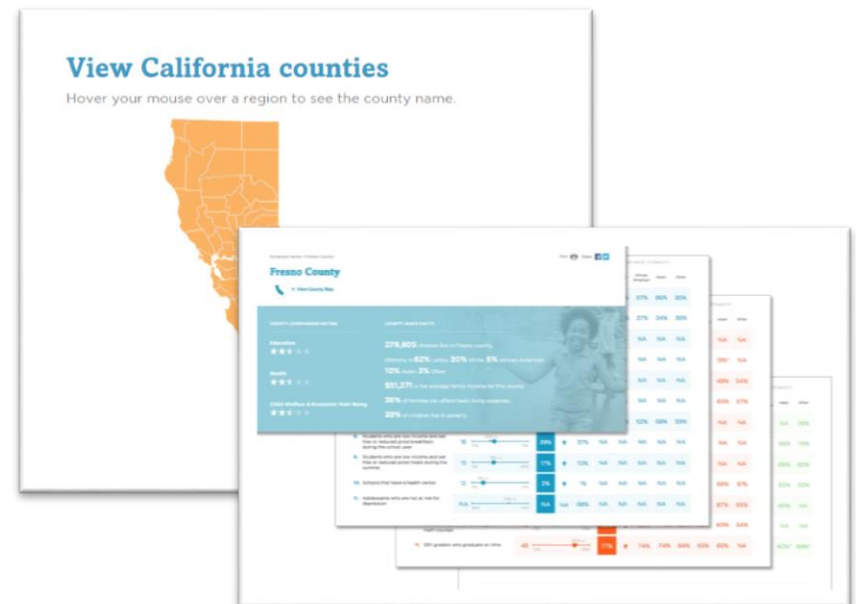
Destaca las necesidades de los niños en los niveles estatal y local.

- Publicaciones representativas dan cubrimiento anual importante de temas individuales: Educación Temprana, Educación K-12, Crianza Temporal, Cuidado de Salud.
 - + Destaca la necesidad de soluciones totales, integradas.
 - + Resalta desigualdades regionales y étnicas.

Nivel estatal: El Informe Escolar de California (*The California Report Card*)



Nivel condal: El Informe de Puntaje de California (*The California County Scorecard*)



Los niños de la frontera de California

California 9,118,201

Condado de San Diego 745,582

Condado de Imperial 52,609

~9%

de la población infantil total de CA es:

Condado de Imperial

+

Condado de San Diego



Datos de los niños de la frontera

Indicador Demográfico	Promedio del estado	Condado de San Diego	Condado de Imperial
Latino	51%	44%	89%
Anglo	27%	36%	8%
Afro-Americano	5%	4%	1%
Asiatico	11%	9%	1%
Otro	5%	6%	2%
Ninos en bajo ingresos	23%	19%	31%
Vive en una familia donde uno o más padres es nacido en el extranjero	49%	45%	52%

Evidencia de impacto en los resultados para niños de la frontera

1

Educación

51% de los estudiantes de 3er grado en el condado de San Diego están leyendo a nivel de grado (promedio estatal = 42%)

2

Salud

El 80% de los recién nacidos en el condado de San Diego son exclusivamente amamantados mientras están en el hospital (promedio estatal = 69%)

3

Bienestar infantil

El 95% de los niños dentro del sistema de bienestar infantil recibieron un examen médico durante el año pasado en el condado de San Diego (promedio estatal = 84%)

nuestros

para
niños de la
frontera

1

Educación

Solo 42% de los niños de 0 a 5 años de edad en el Condado Imperial interactan con literatura diariamente (promedio estatal = 62%)

2

Salud

Solo el 19% de los niños de bajos ingresos en el Condado de Imperial entre 0-3 años reciben un examen dental anual (promedio estatal = 32%)

3

Bienestar infantil

37% de los niños imperiales viven en comunidades de pobreza concentrada (promedio estatal = 17%)

Nueva investigación de la Fundación de la Familia Kaiser (Kaiser Family Foundation)

"...we wake up every day with the fear of being deported, of the separation of our families, to have to leave the kids." -Latino Parent, Boston, Massachusetts

"Uncomfortable and unstable; we feel that in any moment a new rule could be issued leading to expelling us and sending us back." -Arabic-speaking Parent, Anaheim, California.

"...nos despertamos todos los días con el temor de ser deportados, de separación de nuestras familias, de tener que dejar los niños." – Padre Latino, en Boston, Massachusetts.

"Incomodos e inestables, sentimos que en cada momento puedan expedir una regulación nueva que lleve a que nos expulsen y nos envíen de regreso" – Padre hablante de árabe, en Anaheim, California

[La vida de una familia inmigrante en los Estados Unidos: Cómo el temor y el estrés tóxico están afectando la vida diaria, el bienestar, y la salud. \(Diciembre 2017\)](#)
[\(Living in an Immigrant Family in America: How Fear and Toxic Stress Are Affecting Daily Life, Well-Being, & Health\)](#) (December 2017)

- Los temores y la incertidumbre han aumentado desde la elección.
- Algunas familias han hecho cambios en su vida y rutinas diarias.
- La mayoría de los padres continúan accediendo al cuidado para sus niños y conservan cubrimiento Medicaid/CHIP, pero algunos informan de cambios en el servicio e inscripción.

Nueva investigación (continuación)

- Los inmigrantes han venido a los Estados Unidos, en búsqueda de seguridad y refugio de la violencia, y mejores oportunidades para sí mismos y sus niños.
- El ambiente actual ha afectado a las familias inmigrantes de toda índole y origen.
- La afectación incluye a los que tienen estatus legal.
- El temor y el estrés tóxico tienen consecuencias a corto y largo plazo en la salud y bienestar de los niños.
- El apoyo a los padres y familias es fundamental para ayudar a reducir el impacto en los niños.


El modelo “Pro-Niño” de Children Now

Estudio de caso: Cubrimiento de salud ampliado para niños indocumentados (2015)

Elaborado con colaboradores para lograr cubrimiento histórico de salud para niños indocumentados en el estado

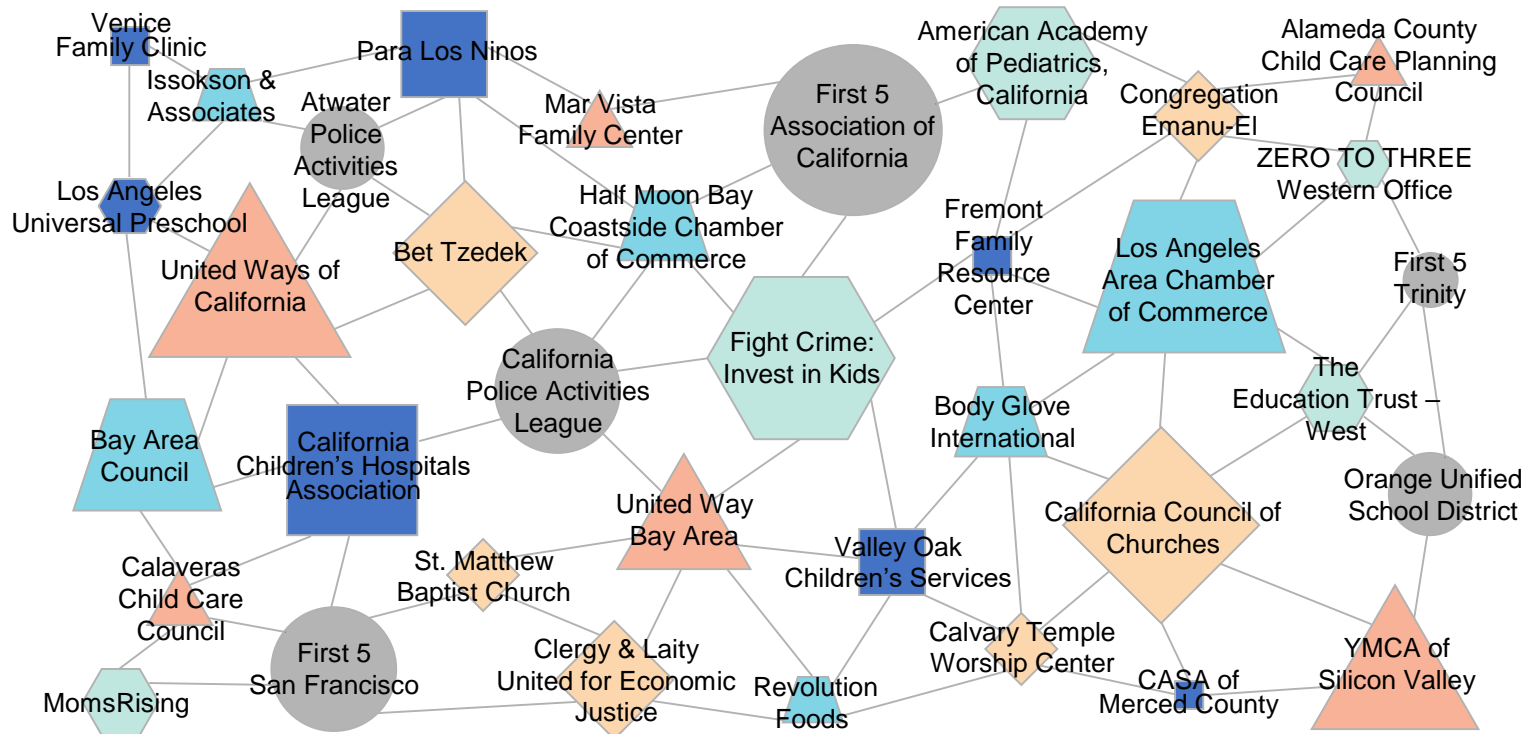
Desde aquella decisión Children Now ha desempeñado el papel central detrás de las escenas para apoyar los esfuerzos de implementación. Ya se han inscrito cerca de 200,000 niños indocumentados en cubrimiento Medical de rango total. Nuestros esfuerzos incluyeron:

- Organizamos y hospedamos un exitoso webinar en todo el estado en el cual participaron más de 650 personas de todo el estado
- Hicimos dos encuestas de la implementación Health4AllKids a proveedores y grupos basados en la comunidad.
- Con el DHCS dimos apoyo en la solución de problemas
- Creamos el contenido para una pagina web- health4allkids.org-entre otras comunicaciones y actividades de contacto.



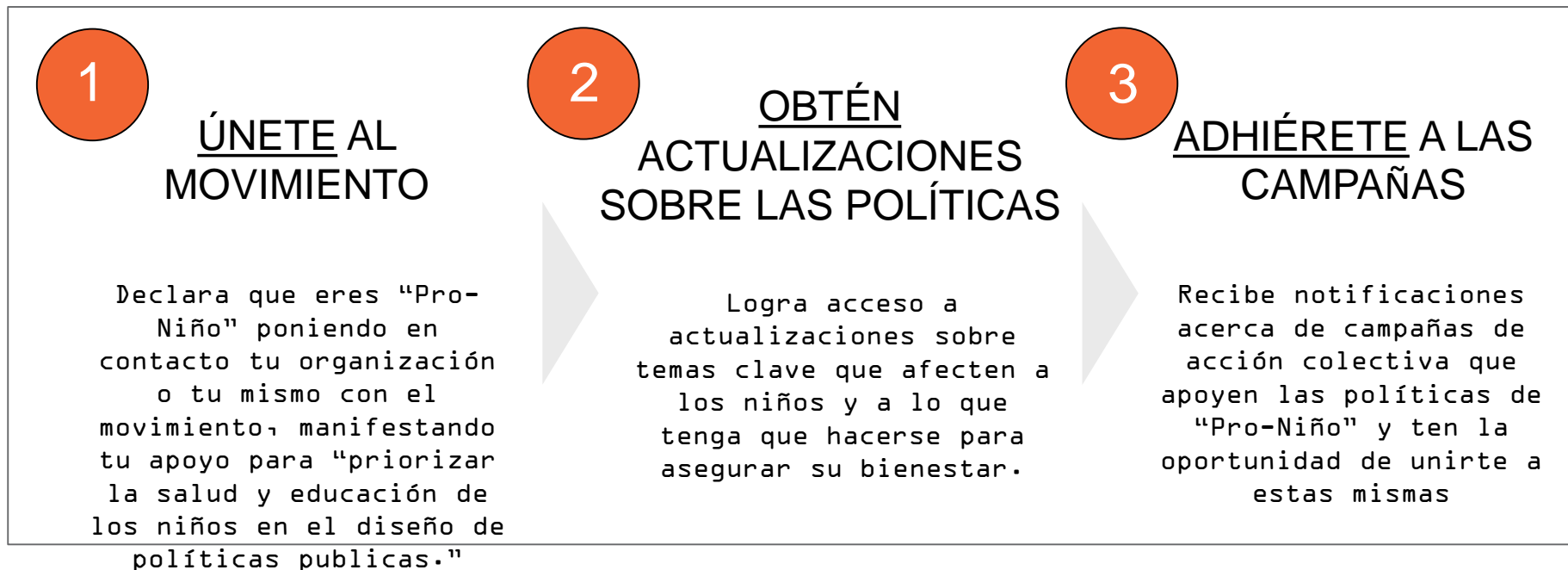
Representación: Presión Externa de Organizaciones de la Comunidad

Más de 2,200 organizaciones ya se han unido al Movimiento incluyendo:



Representación: El Movimiento de los Niños

Como funciona? Sencillo.



* Nunca se utilizara el nombre de una organización o individuo para apoyar ninguna propuesta de política especifica a menos que ellos se adhieran para apoyarla.

Recursos

- [Protección de familias inmigrantes en California](#): diversos recursos que cubren la salud, el bienestar de los niños, la educación, y la primera infancia.
- [El Informe de Calificaciones de California 2016](#) (The 2016 California Children's Report Card)
- [2016-2017 Los Informes Condales 2016-2017 de California \(2016-2017 California County Scorecards\)](#) :
 - [Condado Imperial](#)
 - [Condado de San Diego](#)

CHILDREN NOW

CONOZCA MÁS UNIÉNDOTE AL “MOVIMIENTO DE LOS NIÑOS”:
WWW.CHILDRENNOW.ORG/JOIN

www.childrennow.org

Oficinas: Oakland, Los Angeles, y Sacramento

Fatima Morales, Senior Associate, Health:
fmorales@childrennow.org

Kelly Hardy, Senior Managing Director, Health:
khardy@childrennow.org

“BORDER KIDS COUNT”: THE LATEST DATA FROM CALIFORNIA & MEXICO

“LA INFANCIA CUENTA”: RESULTADOS DE CALIFORNIA Y MEXICO



PRESENTED

BY:



US • MEXICO
BORDER PHILANTHROPY PARTNERSHIP
ALIANZA FRONTERIZA DE FILANTROPÍA
MÉXICO • EEUU



THE ANNIE E. CASEY
FOUNDATION

THANKS TO OUR HOST:



Sempra Energy®